

ΤΕΧΝΙΚΑ ΧΑΡΑΚΤΗΡΙΣΤΙΚΑ

ΤΥΠΟΣ ΠΡΙΖΑΣ	
ΤΑΣΗ ΛΕΙΤΟΥΡΓΙΑΣ	230V AC - 50HZ
ΤΑΣΗ ΕΞΟΔΟΥ	20 - 225V AC
ΙΣΧΥΣ ΦΟΡΤΙΟΥ	60 - 2200 W
ΕΙΣΟΔΟΣ ΦΙΣ ΣΟΥΚΟ ΜΕ ΚΑΛΩΔΙΟ	3 X 1,5MM
ΕΞΟΔΟΣ ΠΡΙΖΑ ΣΟΥΚΟ	16 A - 250V AC
ΑΣΦΑΛΕΙΑ ΠΡΟΣΤΑΣΙΑΣ	10 A / 250V AC
ΔΙΑΚΟΠΤΗΣ ΠΛΗΚΤΡΟΥ ΜΕ ΦΩΤΕΙΝΗ ΕΝΔΕΙΞΗ	16A/250V
ΑΝΤΙΠΑΡΑΣΙΤΙΚΟ ΦΙΛΤΡΟ	LC
ΤΥΠΟΣ ΚΛΕΜΜΑΣ	
ΤΑΣΗ ΛΕΙΤΟΥΡΓΙΑΣ	230V AC - 50HZ
ΤΑΣΗ ΕΞΟΔΟΥ	20 - 225V AC
ΙΣΧΥΣ ΦΟΡΤΙΟΥ	60 - 2200 W
ΕΙΣΟΔΟΣ ΑΠΟ ΚΛΕΜΑ	ΒΛΕΠΕ ΣΧΕΔΙΟ
ΕΞΟΔΟΣ ΑΠΟ ΚΛΕΜΑ	ΒΛΕΠΕ ΣΧΕΔΙΟ
ΑΣΦΑΛΕΙΑ ΠΡΟΣΤΑΣΙΑΣ	10 A / 250V AC
ΔΙΑΚΟΠΤΗΣ ΠΛΗΚΤΡΟΥ	16A/250V
ΑΝΤΙΠΑΡΑΣΙΤΙΚΟ ΦΙΛΤΡΟ	LC

Η εταιρία διατηρεί κάθε δικαίωμα αλλαγής των χαρακτηριστικών, για λόγους βελτίωσης του προϊόντος

ΣΥΝΔΕΣΗ

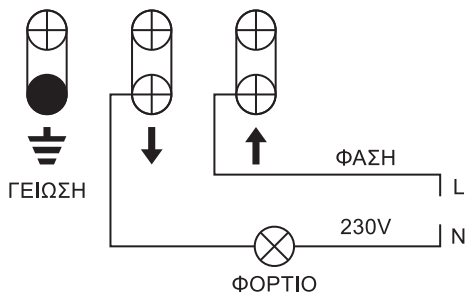
ΤΥΠΟΣ ΠΡΙΖΑΣ

Το φισ σούκο εξασφαλίζει τη γείωση του μεταλλικού κουτιού. Το κίτρινο σύρμα πρέπει πάντοτε να συνδέεται στη γη, όταν αφαιρείται το φισ.

ΤΥΠΟΣ ΚΛΕΜΜΑΣ

Η σύνδεση γίνεται όπως δείχνει το σχέδιο, και πάντοτε με διακοπή της τάσης παροχής.

ΣΧΕΔΙΟ ΣΥΝΔΕΣΗΣ ΓΙΑ ΚΛΕΜΜΑ



ΕΦΑΡΜΟΓΕΣ

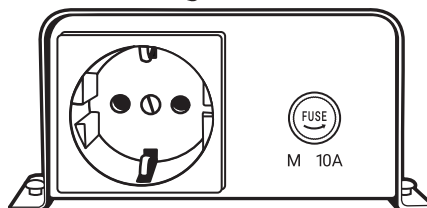

Ο τύπος 109 - 2200W πρίζας ή κλέμας χρησιμοποιείται σε όλα τα ωμικά φορτία και σε ορισμένους τύπους κινητήρων.

Ο τύπος 109 - 2200W με ένδειξη 12V είναι ειδικά κατασκευασμένος για ηλεκτρονικούς μετασχηματιστές και για όλους τους τύπους κινητήρων, για αυξομείωση στροφών και για όλα τα επαγωγικά φορτία.

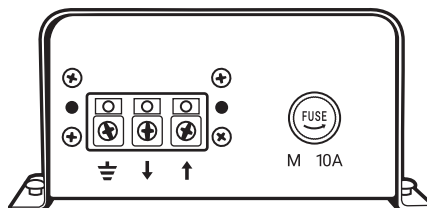
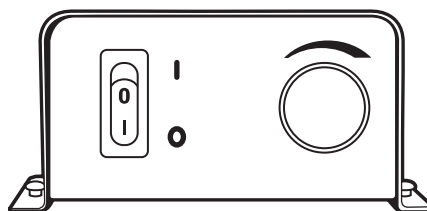


DIMMER 2200W

00029 - ΠΡΙΖΑΣ



00030 - ΚΛΕΜΜΑΣ



ΑΝΤΙΚΑΤΑΣΤΑΣΗ ΑΣΦΑΛΕΙΑΣ

ΠΡΟΣΟΧΗ! Για αντικατάσταση της ασφάλειας του dimmer και για οποιαδήποτε άλλη επέμβαση σε αυτό, πρέπει απαραίτητα **να διακόπτεται η τάση παροχής.**

ΣΟΛΟΜΟΝ

Διανέμεται από την ΙΣΑΑΚ ΣΟΛΟΜΟΝ Α.Ε.
www.solomongroup.gr



MADE IN GREECE