

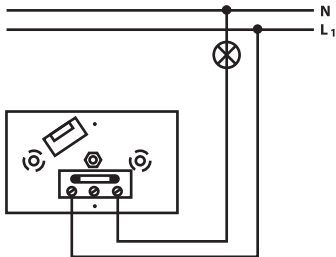
ΣΥΝΔΕΣΗ

1. Διακόψτε την παροχή τάσης.
2. Αφαιρέστε το κουμπί του ρυθμιστή τραβώντας το προς τα έξω.
3. Αφαιρέστε το εσωτερικό πλακίδιο ξεβιδώνοντας το παξιμάδι.
4. Συνδέστε τους αγωγούς με τον τρόπο που δείχνουν τα σχήματα.

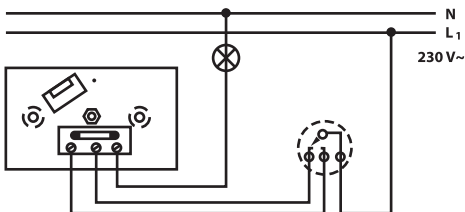
Μετά την ασφαλή σύνδεση και τοποθέτηση, επαναφέρετε την τάση, γυρίστε το κουμπί τελείως αριστερά (στο ελάχιστο) και με την χρήση ενός δοκιμαστικού κατασαβιδιού, από την τρύπα στο πάνω μέρος ρυθμίστε την φωτεινότητα στο «κατώφλι» λειτουργίας, αναλόγως του τύπου λάμπας που χρησιμοποιείτε και της επιθυμίας σας.

ΤΕΧΝΙΚΑ ΧΑΡΑΚΤΗΡΙΣΤΙΚΑ (Αποκλειστικά για λάμπες LED)	
ΤΑΣΗ ΛΕΙΤΟΥΡΓΙΑΣ	230V
ΙΣΧΥΣ ΦΟΡΤΙΟΥ	0 - 200W LED
ΑΣΦΑΛΕΙΑ ΠΡΟΣΤΑΣΙΑΣ	1A / 250V
ΔΙΑΚΟΠΤΗΣ	ΠΑΤΗΤΟΣ (PUSH - PUSH)

Η εταιρία διατηρεί κάθε δικαίωμα αλλαγής των χαρακτηριστικών, για λόγους βελτίωσης του προϊόντος.



(Σχήμα 1) ΑΠΛΟΣ ΔΙΑΚΟΠΤΗΣ

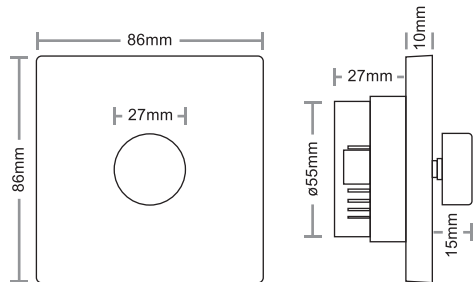
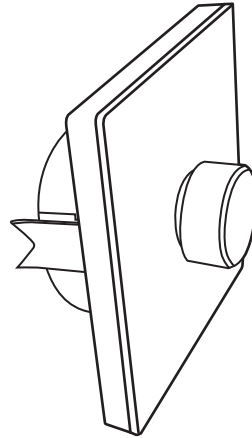


(Σχήμα 2) ΑΛΕ - ΡΕΤΟΥΡ



MAGIC
ELECTRONIC

SYMET SWITCH
DIMMER LED 200W
(ΧΩΝΕΥΤΟ)



Το παρόν μοντέλο να χρησιμοποιείται
ΑΠΟΚΛΕΙΣΤΙΚΑ ΓΙΑ ΛΑΜΠΕΣ LED.
Μην χρησιμοποιείτε λάμπες διαφορετικών
κατασκευαστών και διαφορετικών τύπων μαζί.

ΑΝΤΙΚΑΤΑΣΤΑΣΗ ΑΣΦΑΛΕΙΑΣ

ΠΡΟΣΟΧΗ! Για αντικατάσταση της ασφάλειας του dimmer και για οποιαδήποτε άλλη επέμβαση σε αυτό, πρέπει απαραίτητα **να διακόπτεται η τάση παροχής.**

ΣΟΛΟΜΟΝ

Διανέμεται από την ΙΣΑΑΚ ΣΟΛΟΜΟΝ Α.Ε.
www.solomongroup.gr



CE

MADE IN GREECE